










PARA ASEGURARTE DE QUE SIGUES EL RASTRO DE UN DINOSAURIO DE JURASSIC WORLD, O MÁS BIEN DE QUE TE ALEJAS DE ÉL PARA NO TOPARTE CON UN DEPREDADOR, TIENES QUE APRENDER ALGUNAS TÉCNICAS DE RASTREO. ANTES DE RASTREAR DINOSAURIOS, ¡PUEDES PRACTICAR RASTREANDO ANIMALES Y CRIATURAS!

SAL A TENER UNA AVENTURA AL AIRE LIBRE Y MIRA SI PUEDES ENCONTRAR:

-  ARAÑAZOS DE GATOS Y ARDILLAS EN LOS ÁRBOLES.
-  HUELLAS DEJADAS EN LA NIEVE O EN EL SUELO.
-  HUELLA DE CARACOLES Y BABOSAS.
-  EXCREMENTOS O RESTOS DE AVES, ROEDORES, MASCOTAS, ETC.
-  TELAS DE ARAÑA.
-  CÁSCARAS DE NUEZ DESECHADAS POR LAS ARDILLAS.
-  PRUEBAS DE QUE LAS HOJAS HAN SIDO COMIDAS POR INSECTOS, CARACOLES O BABOSAS.

¿SABÍAS QUÉ...?

¡LOS DINOSAURIOS HAN DEJADO HUELLAS INCLUSO AL NADAR! UN YACIMIENTO DE 200 MILLONES DE AÑOS DE ANTIGÜEDAD EN UTAH REGISTRA LAS MARCAS DE ARAÑAZOS DE UN DINOSAURIO CARNÍVORO QUE NADABA POR LOS PANTANOS.



¡HACER NUDOS ES UNA HABILIDAD VITAL PARA CUALQUIER EXPERTO EN SUPERVIVENCIA! ATAR NUDOS ES ÚTIL PARA ASEGURAR PAQUETES, MANTENER TUS PERTENENCIAS ATADAS DE FORMA SEGURA ¡E INCLUSO PUEDE UTILIZARSE EN MISIONES DE RESCATE!

NUDO AS DE GUÍA



1 COLOCA LA CUERDA A LO LARGO DE TU MANO IZQUIERDA CON EL EXTREMO LIBRE COLGANDO HACIA ABAJO, FORMA UN PEQUEÑO BUCLE EN LA CUERDA SOBRE TU MANO.



2 LLEVA EL EXTREMO LIBRE HACIA ARRIBA Y PÁSALO POR EL OJO DESDE LA PARTE INFERIOR, ENROLLA LA CUERDA ALREDEDOR DE LA LÍNEA VERTICAL Y VUELVE A BAJARLA POR EL BUCLE (ALREDEDOR DEL ÁRBOL Y DE NUEVO POR EL AGUJERO).



3 APRIETA EL NUDO TIRANDO DEL EXTREMO LIBRE MIENTRAS SUJETAS LA CUERDA FIRME.

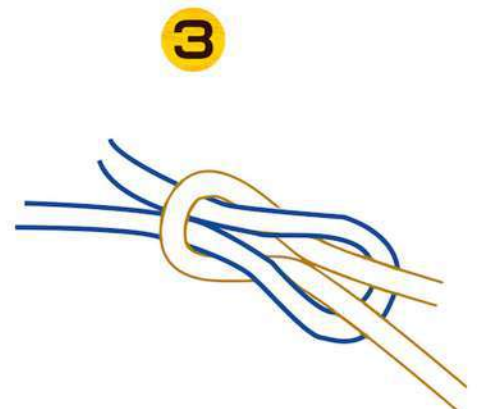
NUDO DE RIZO: EL NUDO DE RIZO TIENE MUCHOS USOS, DESDE ASEGURAR PAQUETES HASTA UNIR DOS CUERDAS, NO DEBE UTILIZARSE PARA SUJETAR UNA CARGA PESADA.



1 SUJETA UN EXTREMO DE LA CUERDA EN CADA MANO. PASA EL EXTREMO DERECHO POR ENCIMA Y POR DEBAJO DE LA CUERDA DE LA MANO IZQUIERDA.



2 PASA EL EXTREMO DE LA CUERDA QUE TIENES EN LA MANO IZQUIERDA POR ENCIMA Y POR DEBAJO DEL QUE TIENES EN LA DERECHA.



3 APRIETA EL NUDO TIRANDO DE AMBOS EXTREMOS AL MISMO TIEMPO.



AVISTAMIENTO DE DINOSAURIOS



EL EXPERTO EN SUPERVIVENCIA DEBE TENER OJO DE HALCÓN PARA DETECTAR A LOS DINOSAURIOS DE JURASSIC WORLD EN EL MUNDO REAL. AVENTÚRATE EN LA NOCHE Y OBSERVA LAS ESTRELLAS PARA PRACTICAR ESTAS HABILIDADES.


ABRÍGATE BIEN, COGE UNAS MANTAS PARA TUMBARTE Y SAL AL JARDÍN O AL PARQUE A CONTEMPLAR EL CIELO NOCTURNO.

SI VAS A UN PARQUE, ¡ASEGÚRATE DE IR CON UN ADULTO EXPERTO EN SUPERVIVENCIA!

¡A VER QUÉ ANIMALES O DINOSAURIOS DE JURASSIC WORLD PUEDES VER EN LAS ESTRELLAS!

¿QUÉ FORMAS PUEDES VER EN LAS ESTRELLAS?




UTILIZA ESTE GRÁFICO PARA ANOTAR LO QUE ENCUENTRES:



AVENTURA AL AIRE LIBRE



ESTÁS EN LA NATURALEZA, SE HACE DE NOCHE. NO QUIERES SER PRESA DE LOS DINOSAURIOS DE JURASSIC WORLD. ¡SÓLO HAY UNA COSA QUE PUEDES HACER! ¡CONSTRUIR TU PROPIA GUARIDA A PRUEBA DE DINOSAURIOS!

-  **PRACTICA TUS HABILIDADES DE CONSTRUCCIÓN DE TU GUARIDA EN EL JARDÍN, EL PARQUE O EL BOSQUE Y ENCUENTRA UN ESPACIO PARA CREAR TU PROPIO ESCONDITE.**
-  **HAZLO TUYO COGIENDO TUS JUGUETES DE DINOSAURIOS Y ACCESORIOS DE JURASSIC WORLD.**
-  **COGE ALGUNAS MANTAS PARA SENTARTE Y HACER UN REFUGIO, ¡SI PUEDES! (PUEDE QUE PARA ESTO NECESITES LA AYUDA DE UN ADULTO EXPERTO EN SUPERVIVENCIA).**

¿SABÍAS QUÉ...?

LA MORDEDURA DEL VELOCIRAPTOR ES EQUIVALENTE A LA DE UNA HIENA MANCHADA.